

Melón



Descripción

Fruta dulce y refrescante por excelencia, ¡el melón tiene su sitio en el huerto!

Pertenciente a la familia de las Cucurbitáceas, esta fruta se caracteriza por su color y su sabor dulce, aunque éste varía en función de la variedad y, sobre todo, de la cantidad de sol recibida durante el cultivo. El sol es el factor principal en el crecimiento de los melones.

Riego




Regar regularmente pero con moderación. El agua no debe estancarse, ya que a los melones no les gusta.



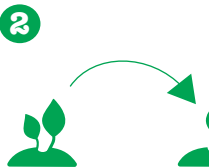
No mojar el follaje para proteger la planta de los parásitos.

Siembra




1 Sembrar en un pequeño agujero de unos 10 cm de profundidad. Coloque 3-4 semillas bien separadas.

Cubrir con tierra para macetas.
Regar con lluvia fina.



2 En cuanto aparezcan 4-5 hojas, conservar sólo la planta más vigorosa en cada maceta.

Mantenimiento



3 Fase de desmochado: separar la cabeza del tallo principal. Esto permitirá que los melones se desarrollen correctamente.

Escardar y desherbar regularmente para controlar las malas hierbas. Elimine las hojas que tapen el fruto para que reciba toda la luz solar que necesita.

Cosecha



Unos 2 ó 3 meses después de la siembra, coseche los melones con tijeras de podar.

El tallo debe empezar a desprenderse y el color del melón se desvanecerá ligeramente.

Consejos

Se pueden combinar varias plantas con los melones para protegerlos de las plagas y asegurar su crecimiento: principalmente maíz, cebollas, ajos, judías y puerros.

Plantas de compañía ✓ Para evitar ✗

