

Feijão verde




Descrição

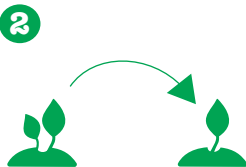
O feijão verde é um legume indispensável para a horta! Fáceis de cultivar, mas também muito produtivos, os rendimentos são muito generosos e muito apreciados pelos nossos jardineiros amadores.

Existem várias variedades, incluindo o feijão anão, o feijão de corda e o feijão quilométrico. Estes dois últimos são muito conhecidos, pois atingem alturas impressionantes de vários metros!

Sementeira



1 Semear num pequeno buraco com cerca de 30 cm de profundidade. Colocar 3-4 sementes bem separadas. Cobrir com composto. Regar com chuva fina.




2 A partir do aparecimento de 4-5 folhas, manter apenas as plantas mais vigorosas.

Manutenção

Aplique uma cobertura vegetal para manter os frutos frescos e protegê-los do contacto com o solo.

Capinar regularmente para limitar as ervas daninhas.

No caso do feijão de vara, pode ser instalado um suporte adequado para ajudar a cultura a desenvolver-se.



Rega

É necessário regar regularmente; o feijão gosta de ser regado 1 ou 2 vezes por semana.



Em períodos muito secos, pode ser necessária uma rega suplementar. Mas o feijão tolera particularmente bem o calor.

Colheita



A colheita é efectuada 2 a 3 meses após a sementeira, sempre que necessário.

Conselhos

Várias plantas podem ser cultivadas com os feijões verdes para os proteger das pragas e assegurar o seu crescimento: aipo, batatas, pepinos, alface, rabanetes e milho, que pode ser utilizado como estaca.

Plantas companheiras ✓ Para evitar ✗

