

Morango



Descrição

Pertencente à família das Rosáceas, o morango é apreciado tanto pelo seu aspeto como pelo seu sabor doce característico.


Tem muitos benefícios, incluindo um elevado teor de água e de fibras, bem como de antioxidantes e vitaminas.


Rega



Regar regularmente para manter o solo húmido.

Sementeira

- 

1 Semear em vasos. Colocar algumas sementes bem separadas. Cobrir com terra para vasos. Regar com chuva fina.
- 


2 Assim que as plantas tiverem 5-6 folhas, transplante-as para o solo. Regar com chuva fina.

Colheita



Os morangos podem ser colhidos entre 6 e 10 meses após a sementeira, consoante a variedade.

Manutenção

- 

3 Após o transplante, manter apenas as plantas mais vigorosas, espaçando-as 30 cm.
- Capinar e sachar regularmente para limitar as ervas daninhas.
- Podem ser instaladas redes para proteger os morangos das pragas externas.

Conselhos

Várias plantas podem ser combinadas com os morangos para os proteger das pragas e garantir o seu crescimento: com ervas aromáticas como o manjeriço e o tomilho, bem como tomate, alho francês, feijão e alface.

Plantas companheiras ✓ Para evitar ✗

