

Yute



Descripción

El yute se cultivo por sus brillantes hojas verdes, de unos 20 cm de largo.


Esta variedad es apreciada por su contenido en nutrientes y mucílagos. Las hojas se comen como espinacas o en platos cocinados.


Riego



Riegue regularmente para mantener el suelo húmedo.

Siembra

- 

Siembre en macetas o viveros al sol. Coloque algunas semillas bien separadas. Cubrir con tierra para macetas. Riega con lluvia fina.
- 

En cuanto las plantas tengan 5-6 hojas, trasplántalas al suelo o a una maceta más grande. Riega con lluvia fina.


Cosecha



Aproximadamente 1 mes después de la plantación, se pueden cosechar las hojas.

Es aconsejable consumir las hojas el mismo día de su recolección, aunque pueden conservarse hasta una semana en el frigorífico.

Mantenimiento

- 

Tras el trasplante, conserve sólo las plantas más vigorosas, separándolas 15 cm.

Consejos

Se pueden cultivar otras plantas en asociación con el yute para protegerlo de las plagas y asegurar su crecimiento: no se conocen contraindicaciones para plantar otras plantas hortícolas. Basta con evitar las plantas que puedan dar sombra a la planta durante el cultivo.