

Repollos



Descripción

De la coliflor al brécol, pasando por la lombarda y el repollo chino, y finalmente el repollo rizado, ¡hay tantas variedades para elegir!


Pero cuidado: los repollos son especialmente sensibles durante el cultivo y pueden ser víctimas de numerosas plagas. Por eso es importante sembrar más de las necesarias, para anticiparse a las posibles pérdidas.

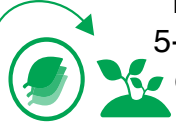
Riego



Riegue regularmente para mantener el suelo húmedo.

Siembra

- 

Siembre en macetas o viveros al sol. Coloque algunas semillas bien separadas. Cubrir con tierra para macetas. Riega con lluvia fina.
- 


En cuanto las plantas tengan 5-6 hojas, trasplántalas al suelo o a una maceta más grande. Riega con lluvia fina.

Cosecha



Los repollos pueden cosecharse entre 4 y 9 meses después de la siembra, según la variedad.

Mantenimiento

- 

Tras el trasplante, conserve sólo las plantas más vigorosas, separándolas 10 cm.

Desherbar y escardar con regularidad para limitar las malas hierbas.

Se pueden instalar mallas antiinsectos para proteger los repollos de las plagas externas.



Consejos

Se pueden combinar varias plantas con los repollos para protegerlos de las plagas y asegurar su crecimiento: tomates, remolacha, judías y guisantes.

Plantas de compañía ✓



Para evitar ✗

