

# Berinjela

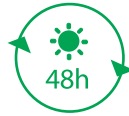


## Descrição

Originária da Índia, a berinjela pertence à família das Solanáceas, tal como a batata e o tomate. As berinjelas adoram o calor, pelo que apreciarão certamente o clima dos trópicos!

Existem muitas variedades de berinjela: redondas, alongadas, roxas escuras, brancas, amarelas ou verdes.

## Rega



Regar regularmente para manter o solo húmido.



Não molhar a folhagem para proteger a planta das pragas.

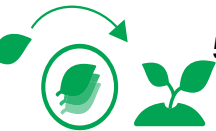
## Sementeira

1



Semear num vaso ou num balde ao sol. Colocar algumas sementes, espaçando-as uniformemente. Cobrir com terra para vasos. Regar com chuva fina.


2



Quando as plantas tiverem 5-6 folhas, transplante-as para a terra ou para um recipiente maior. Regar com chuva fina.

## Manutenção

3



Abrolhamento: eliminar os ramos novos que aparecem na base das folhas. Logo que duas flores se formem no caule principal, corte o caule acima da segunda flor.

Retirar a folhagem que toca o solo para evitar as doenças e o amarelecimento das folhas.

## Colheita



Colher as berinjelas quando estão firmes e ainda com cores vivas. Cortar o caule com uma tesoura de podar.

Os frutos devem estar no auge da sua cor, mas não devem ficar castanhos, pois isso pode provocar a formação de sementes na polpa.

## Conselhos

Várias plantas podem ser combinadas com as berinjelas para as proteger das pragas e assegurar o seu crescimento: ervas aromáticas como o tomilho e os coentros, feijões, ervilhas e pimentos, e flores, principalmente calêndula e linho.

Plantas companheiras ✓ Para evitar ✗

