

Tomate



Description

De la tomate cerise en passant par la cœur-de-bœuf, jusqu'à la plus classique la tomate ronde, une multitude de variétés de tomates existent à travers le monde !

Originnaire d'Amérique Centrale et du Sud, ce légume-fruit est sensible au froid, préférant les régions chaudes, pluvieuses et subtropicales.

Arrosage



Arroser régulièrement dans le but de garantir un sol toujours humide.

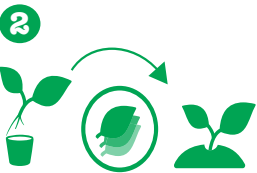


Ne pas mouiller le feuillage pour préserver la plante des parasites.

Semis




1 Semer en terrine ou en godet, au soleil. Déposer quelques graines en les espaçant bien. Recouvrir de terreau. Arroser en fine pluie.




2 Dès que les plants ont 5-6 feuilles, les repiquer en terre ou dans un contenant plus grand. Arroser en fine pluie.

Entretien



3 Ébourgeonner : supprimer les nouvelles branches qui apparaissent à la base des feuilles. Dès formation de 2 fleurs sur la tige principale, couper la tige au-dessus de la deuxième fleur.

Enfoncer à côté de chaque plant un tuteur et attacher la tige à celui-ci. Enlever le feuillage qui touche le sol de manière à éviter le développement de maladies.



Récolte



Environ 4 à 5 mois après le semis, dès que les tomates sont bien mûres, la récolte est possible.

Détacher la grappe avec un sécateur.

Conseils

Quelques plantes peuvent être associées aux tomates afin de les protéger des nuisibles et de garantir leur croissance : des aromatiques comme le basilic et l'ail, ainsi que la carotte, l'épinard et des fleurs, l'œillet d'Inde, le souci et la capucine.

Plantes compagnes ✓



À éviter ✗

